**Système d'imagerie multispectrale monté sur une table ou sur un mur**

----------Applications----------

- **Scène de crime**
- **Laboratoire forensique**

Recherche, détection et imagerie:

| | | |
|---|---|---|
| Résidus de tir | Sang | Empreintes digitales |
| Accélérants | ADN | Fluides corporels |
| Bleus | Dents et os | Traces de semelles |
| Cheveux et fibres | Et plus .... | |

----Longueurs d'onde disponibles----

- **Blanc 400-700 nm**
- **Ultraviolet 350-380 nm**
- **Violet 395-425 nm**
- **Bleu 420-470 nm**
- **Bleu/Vert 445-510 nm**
- **Vert 480-560 nm**
- **Orange 570-610 nm**
- **Rouge 600-660 nm**
- **Infrarouge 800-900 nm**

# Crime-lite® **ML PRO**

## Triage rapide des éléments de preuve pour répondre aux exigences des laboratoires médico-légaux et de la police scientifique très sollicités

Le Crime-lite® ML PRO est le premier-né des outils de sélection des éléments de preuve de la nouvelle génération conçus pour répondre aux exigences des laboratoires médico-légaux et de la police scientifique chargés de traiter un grand nombre d'éléments de preuve.

Grâce à son système d'éclairage UV-Visible-IR et son système d'imagerie optique intelligente, le ML PRO peut être utilisé pour marquer les indices, détecter la présence de fluides corporels et localiser les infimes fragments de traces de preuve.





Détecter d'autres preuves:




# Amélioration de l'efficacité du laboratoire

## Recherche et détection de la présence d'indices fournissant un profil génétique

Examen d'éléments sous des sources de lumière dans les spectres ultraviolet, visible et infrarouge pour localiser la présence d'éléments de preuve. Manœuvrez aisément le ML PRO au-dessus des indices en utilisant la fonction automatique en un seul clic ou les commandes manuelles pour sélectionner les combinaisons de source lumineuse et de filtre.

## Capture d'images UV-Visible-IR

Capture des images fixes de haute qualité en utilisant un appareil photo sensible aux spectres Visible/IR avec optique intelligente. Effectuez un zoom avant et appliquez des mises en valeur de base à l'image, notamment le contrôle de l'exposition et l'inversion de l'image, afin de détecter des éléments de preuve qui seraient autrement passés inaperçus.

## Marquage des éléments de preuve et création des rapports

Identifiez les zones d'intérêt et marquez les images numériques des éléments de preuve en utilisant la fonction annotations de texte et de forme. Produisez des rapports pour les tribunaux comprenant des informations issues de la chaîne de possession, des images contextuelles, des comparaisons côte-à-côte et des dessins au trait générés par logiciel.

**foster+freeman UK**
info@fosterfreeman.com
+44 (0)1386 768 050

**foster+freeman USA**
usoffice@fosterfreeman.com
888 445 5048

**foster+freeman EU**
de.sales@fosterfreeman.com
+49 (0)211 158 422 57

**foster+freeman NL**
nl.sales@fosterfreeman.com
+31 (0)6 1114 3858

foster+freeman